

BOLETIM DIÁRIO COVID-19 NO AMAZONAS 19/8/2020

CASOS NOVOS CONFIRMADOS

NÚMERO DE CASOS EM ACOMPANHAMENTO (1)

CASOS RECUPERADOS (2)

CASOS NOVOS RECUPERADOS

ÓBITOS CONFIRMADOS (ÚLTIMAS 24 HORAS)

LETALIDADE

711**13.686****96.369****627****9****3,11%**

| Municípios | Casos | | | | | Nº de óbitos | Letalidade | Mortalidade (óbitos/100.000) |
|-------------------------------|----------------|-----------------|---------------------------|---------------------------------|----------------------------|--------------|--------------|------------------------------|
| | Notificados | Confirmados (3) | Confirmados Clínico Epid. | % de participação por Município | Incidência (casos/100.000) | | | |
| Manaus | 119.489 | 40.050 | 743 | 35,26% | 1.834,83 | 2.181 | 5,45% | 99,92 |
| INTERIOR | 152.837 | 73.542 | 1.106 | 64,74% | 3.748,64 | 1.356 | 1,84% | 69,12 |
| 01 Coari | 14.672 | 6.790 | 0 | 5,98% | 7.979,13 | 105 | 1,55% | 123,39 |
| 02 Parintins | 12.519 | 3.803 | 2 | 3,35% | 3.328,00 | 107 | 2,81% | 93,64 |
| 03 São Gabriel da Cachoeira | 5.423 | 3.732 | 82 | 3,29% | 8.190,68 | 50 | 1,34% | 109,74 |
| 04 Manacapuru | 8.446 | 3.550 | 9 | 3,13% | 3.645,62 | 143 | 4,03% | 146,85 |
| 05 Tefé | 4.400 | 3.356 | 239 | 2,95% | 5.607,45 | 85 | 2,53% | 142,02 |
| 06 Humaitá | 6.050 | 2.753 | 13 | 2,42% | 4.998,18 | 69 | 2,51% | 125,27 |
| 07 Barcelos | 4.935 | 2.352 | 0 | 2,07% | 8.552,11 | 24 | 1,02% | 87,27 |
| 08 Lábrea | 2.542 | 2.177 | 0 | 1,92% | 4.725,52 | 30 | 1,38% | 65,12 |
| 09 Itacoatiara | 4.650 | 2.027 | 7 | 1,78% | 2.000,26 | 63 | 3,11% | 62,17 |
| 10 Presidente Figueiredo | 5.832 | 1.932 | 0 | 1,70% | 5.325,39 | 24 | 1,24% | 66,15 |
| 11 Santa Isabel do Rio Negro | 2.288 | 1.904 | 26 | 1,68% | 7.568,77 | 14 | 0,74% | 55,65 |
| 12 Eirunepé | 3.855 | 1.736 | 0 | 1,53% | 4.921,61 | 5 | 0,29% | 14,18 |
| 13 Tabatinga | 3.296 | 1.731 | 1 | 1,52% | 2.628,94 | 79 | 4,56% | 119,98 |
| 14 Iranduba | 4.936 | 1.701 | 3 | 1,50% | 3.522,03 | 48 | 2,82% | 99,39 |
| 15 Benjamin Constant | 2.912 | 1.536 | 0 | 1,35% | 3.573,42 | 36 | 2,34% | 83,75 |
| 16 Ipiruxa | 3.081 | 1.337 | 1 | 1,18% | 4.503,35 | 4 | 0,30% | 13,47 |
| 17 Rio Preto da Eva | 3.204 | 1.286 | 7 | 1,13% | 3.856,42 | 17 | 1,32% | 50,98 |
| 18 Maués (11) | 3.185 | 1.268 | 0 | 1,12% | 1.984,20 | 33 | 2,60% | 51,64 |
| 19 Careiro | 2.020 | 1.243 | 1 | 1,09% | 3.282,37 | 17 | 1,37% | 44,89 |
| 20 São Paulo de Olivença (11) | 2.146 | 1.243 | 13 | 1,09% | 3.162,93 | 24 | 1,93% | 61,07 |
| 21 Manicoré (11) | 3.719 | 1.211 | 11 | 1,07% | 2.172,16 | 27 | 2,23% | 48,43 |
| 22 Autazes | 2.384 | 1.210 | 1 | 1,07% | 3.058,26 | 36 | 2,98% | 90,99 |
| 23 Alvarães | 1.915 | 1.205 | 99 | 1,06% | 7.512,00 | 13 | 1,08% | 81,04 |
| 24 Santo Antônio do Içá | 1.815 | 1.173 | 0 | 1,03% | 5.430,05 | 21 | 1,79% | 97,21 |
| 25 Pauini | 1.927 | 1.151 | 0 | 1,01% | 5.925,05 | 4 | 0,35% | 20,59 |
| 26 Boca do Acre | 2.273 | 1.041 | 0 | 0,92% | 3.034,28 | 11 | 1,06% | 32,06 |
| 27 Tapauá | 2.521 | 968 | 0 | 0,85% | 5.642,34 | 5 | 0,52% | 29,14 |
| 28 Guajará | 1.274 | 865 | 0 | 0,76% | 5.186,47 | 12 | 1,39% | 71,95 |
| 29 Carauri (11) | 3.071 | 861 | 1 | 0,76% | 3.043,05 | 8 | 0,93% | 28,27 |
| 30 Atalaia do Norte | 2.020 | 853 | 5 | 0,75% | 4.281,91 | 4 | 0,47% | 20,08 |
| 31 Nova Olinda do Norte | 1.103 | 850 | 0 | 0,75% | 2.274,06 | 24 | 2,82% | 64,21 |
| 32 Barreirinha | 1.834 | 825 | 0 | 0,73% | 2.574,83 | 12 | 1,45% | 37,45 |
| 33 Uruçubá | 1.905 | 762 | 111 | 0,67% | 3.303,71 | 4 | 0,52% | 17,34 |
| 34 Fonte Boa | 1.445 | 756 | 0 | 0,67% | 4.293,26 | 18 | 2,38% | 102,22 |
| 35 Anori | 1.600 | 729 | 0 | 0,64% | 3.469,78 | 11 | 1,51% | 52,36 |
| 36 Beruri | 1.020 | 713 | 2 | 0,63% | 3.623,15 | 8 | 1,12% | 40,65 |
| 37 Borba | 1.914 | 696 | 97 | 0,61% | 1.690,92 | 22 | 3,16% | 53,45 |
| 38 Novo Aripuanã | 736 | 667 | 0 | 0,59% | 2.601,00 | 11 | 1,65% | 42,90 |
| 39 Uarini | 652 | 652 | 0 | 0,57% | 4.815,36 | 9 | 1,38% | 66,47 |
| 40 Anamá | 1.296 | 645 | 7 | 0,57% | 4.737,77 | 0 | 0,00% | 0,00 |
| 41 Itapiranga | 610 | 610 | 2 | 0,54% | 6.668,12 | 6 | 0,98% | 65,59 |
| 42 Nhamundá | 719 | 591 | 0 | 0,52% | 2.791,29 | 9 | 1,52% | 42,51 |
| 43 Amaturá | 665 | 583 | 4 | 0,51% | 5.053,74 | 8 | 1,37% | 69,35 |
| 44 Tonantins | 1.316 | 571 | 0 | 0,50% | 3.044,52 | 14 | 2,45% | 74,65 |
| 45 Itamarati | 1.206 | 550 | 0 | 0,48% | 7.005,48 | 5 | 0,91% | 63,69 |
| 46 Uruará | 979 | 549 | 5 | 0,48% | 3.377,21 | 6 | 1,09% | 36,91 |
| 47 São Sebastião do Uatumã | 678 | 526 | 0 | 0,46% | 3.751,78 | 2 | 0,38% | 14,27 |
| 48 Juruá | 1.148 | 478 | 1 | 0,42% | 3.249,05 | 7 | 1,46% | 47,58 |
| 49 Manaquiri | 620 | 451 | 1 | 0,40% | 1.404,77 | 12 | 2,66% | 37,38 |
| 50 Maraã | 894 | 437 | 111 | 0,38% | 2.397,94 | 4 | 0,92% | 21,95 |
| 51 Japurá | 852 | 414 | 181 | 0,36% | 15.027,22 | 1 | 0,24% | 36,30 |
| 52 Canutama | 480 | 374 | 43 | 0,33% | 2.392,99 | 0 | 0,00% | 0,00 |
| 53 Jutai | 731 | 339 | 6 | 0,30% | 2.367,81 | 16 | 4,72% | 111,76 |
| 54 Novo Airão | 1.029 | 317 | 0 | 0,28% | 1.629,48 | 7 | 2,21% | 35,98 |
| 55 Boa Vista do Ramos | 630 | 309 | 3 | 0,27% | 1.608,79 | 2 | 0,65% | 10,41 |
| 56 Caapiranga | 721 | 278 | 4 | 0,24% | 2.125,22 | 6 | 2,16% | 45,87 |
| 57 Silves | 573 | 257 | 5 | 0,23% | 2.802,31 | 5 | 1,95% | 54,52 |
| 58 Codajás | 364 | 207 | 1 | 0,18% | 722,84 | 4 | 1,93% | 13,97 |
| 59 Careiro da Várzea | 539 | 150 | 0 | 0,13% | 496,28 | 4 | 2,67% | 13,23 |
| 60 Envira | 912 | 135 | 0 | 0,12% | 673,89 | 1 | 0,74% | 4,99 |
| 61 Apuí (11) | 355 | 126 | 0 | 0,11% | 573,43 | 0 | 0,00% | 0,00 |
| TOTAL | 272.326 | 113.592 | 1.849 | 100% | 2.740,72 | 3.537 | 3,11% | 85,34 |

FONTE: Casos confirmados: Secretarias Municipais de Saúde / Óbitos: Serviços de Saúde de Ocorrência no Óbito

| INTERNADOS CONFIRMADOS EM MANAUS | | | | | CONSOLIDADO CASOS DE INTERNAÇÃO | |
|----------------------------------|------------|---------------|---------------|-----------|---------------------------------|---------------|
| REDE | INTERNADOS | LEITO CLÍNICO | % | EM UTI | % | LEITO CLÍNICO |
| PRIVADA | 34 | 12 | 35,29% | 22 | 64,71% | 152 |
| PÚBLICA | 131 | 95 | 72,52% | 36 | 27,48% | |
| TOTAL | 165 | 107 | 64,85% | 58 | 35,15% | EM UTI |
| 80 | | | | | | |
| INTERNADOS SUSPEITOS EM MANAUS | | | | | INTERNADOS | |
| REDE | INTERNADOS | LEITO CLÍNICO | % | EM UTI | % | 232 |
| PRIVADA | 35 | 21 | 60,00% | 14 | 40,00% | 232 |
| PÚBLICA | 32 | 24 | 75,00% | 8 | 25,00% | |
| TOTAL | 67 | 45 | 67,16% | 22 | 32,84% | |

ÓBITOS CONFIRMADOS

| Acumulado (18/8) | Últimas 24 horas | Acumulado Parcial (5) (Acum. + 24 hr) | Reclassificados de acordo Novos critérios COVID-19/MS referente a meses anteriores (6) | Acumulado (19/8) (Ac. Parcial + Reclass) |
|------------------|------------------|---------------------------------------|--|--|
| 3.524 | 9 | 3.533 | 4 | 3.537 |

NÚMERO DE SEPULTAMENTOS EM MANAUS EM 18/08/2020

| | |
|---|----|
| Número TOTAL de sepultamentos por dia | 32 |
| Número TOTAL de óbitos domiciliares por dia | 5 |
| Número TOTAL de cremações por dia | 0 |

NOTA:

(1) – Casos em acompanhamento: São considerados como “em acompanhamento” todos os casos notificados nos últimos 14 dias pelas Secretarias Estaduais de Saúde e que não evoluíram para óbito. Além disso, dentre os casos que apresentaram SRAG e foram hospitalizados, considera-se “em acompanhamento” todos aqueles que foram internados nos últimos 14 dias e que não apresentam registro de alta ou óbito no SIVEP Gripe.

(2) – Casos recuperados: Entende-se por casos recuperados, pacientes que tiveram confirmação diagnóstica e saíram do período de isolamento domiciliar, ou internação hospitalar. Excluem-se deste cálculo pessoas em isolamento domiciliar, internados e óbitos.

(3) – Confirmação diagnóstica: Entende-se por confirmação diagnóstica, os resultados positivos por RT-PCR ou Teste Rápido.

(4) – Acumulado: Total de óbitos confirmados por COVID-19.

(5) – Acumulado Parcial: É a soma dos óbitos acumulados do dia anterior somados aos óbitos ocorridos nas últimas 24 horas no Amazonas.

(6) – Óbitos Reclassificados: Óbitos que estavam em investigação e foram encerrados na data de publicações do Boletim com confirmação para o COVID-19, conforme os novos critérios do Ministério da Saúde.

(7) – Do total de 711 casos confirmados nas últimas 24 horas, 655 foram detectados por Testes Rápidos, com data de início dos sintomas entre pelo menos 8 e 60 dias e 56 são novos casos detectados por RT-PCR, que detecta casos novos que estão entre o 3º e 6º dias da doença e . Deste total de RT-PCR, 38 são no interior do Estado e 18 na capital.

(8) – O incremento de 13 óbitos em relação ao dia anterior é composto dos 9 óbitos ocorridos nas últimas 24 horas e 4 óbitos em investigação que tiveram confirmação diagnóstica na data de hoje.

(9) – Número de óbitos encerrados após investigação epidemiológica de acordo com os novos critérios do Guia de Vigilância Epidemiológica/Síndromes Respiratórias Agudas-COVID-19, de 05 de agosto de 2020, pela SEMSA Manaus Comitê Interno de Investigação de óbitos da FVS, de meses anteriores.

(10) – O aumento de casos em Manaus nos dias 18 e 23/7 por TR refere-se à ação de testagem em profissionais da rede municipal de educação pela secretaria municipal de saúde de Manaus.

(11) – Municípios que não disponibilizaram informações para atualização do Boletim. (05 Municípios): Apuí, Carauri, Manicoré, Maués, São Paulo de Olivença.

(12) – Aos sábados, domingos e feriados, o Laboratório Central de Saúde Pública do Amazonas - LACEN/FVS, manterá sistema de sobreaviso somente para processamento de exames de RT-PCR para Covid-19 nos casos de urgência. Assim, doravante, este boletim não mais apresentará tais resultados aos domingos.

(13) – As secretarias municipais de saúde não funcionam aos finais de semana, portanto, os dados emitidos no boletim diário nos finais de semana são parciais e sujeito a alterações, que serão atualizadas no primeiro dia útil seguinte.

| Boletim Epidemiológico - SESAI/MS | | | | | | |
|--|-----------|-------------|-------------|--------------------|--------------|-----------|
| Doença por Coronavírus (COVID-19) em populações indígenas aldeadas | | | | | | |
| DSEI | Suspeitos | Confirmados | Descartados | Infectados (atual) | Cura Clínica | Óbitos |
| Alto Rio Negro | 0 | 1068 | 1068 | 333 | 721 | 12 |
| Alto Rio Solimões | 10 | 1242 | 1242 | 155 | 1054 | 31 |
| Manaus | 0 | 425 | 425 | 2 | 408 | 11 |
| Médio Rio Purus | 0 | 166 | 166 | 0 | 164 | 2 |
| Médio Rio Solimões | 0 | 337 | 337 | 5 | 322 | 8 |
| Parintins | 0 | 71 | 71 | 4 | 63 | 4 |
| Vale do Javari | 1 | 447 | 447 | 0 | 445 | 2 |
| TOTAL | 11 | 3756 | 3756 | 499 | 3177 | 70 |

FONTE: Fichas de notificação e resultados laboratoriais, atualizado em 18/08/2020.

CASO SUSPEITO: caso que saiu da aldeia e retornou nos últimos 14 dias (de local com transmissão local ou comunitária) e que apresente sinais/sintomas respiratórios. Ou caso que não saiu da aldeia e que teve contato próximo com caso suspeito ou confirmado de COVID-19 nos últimos 14 dias e que apresente sinais/sintomas respiratórios.

CASO CONFIRMADO: caso com resultado positivo em RT-PCR em tempo real, pelo protocolo Charité, e/ou Teste Rápido.

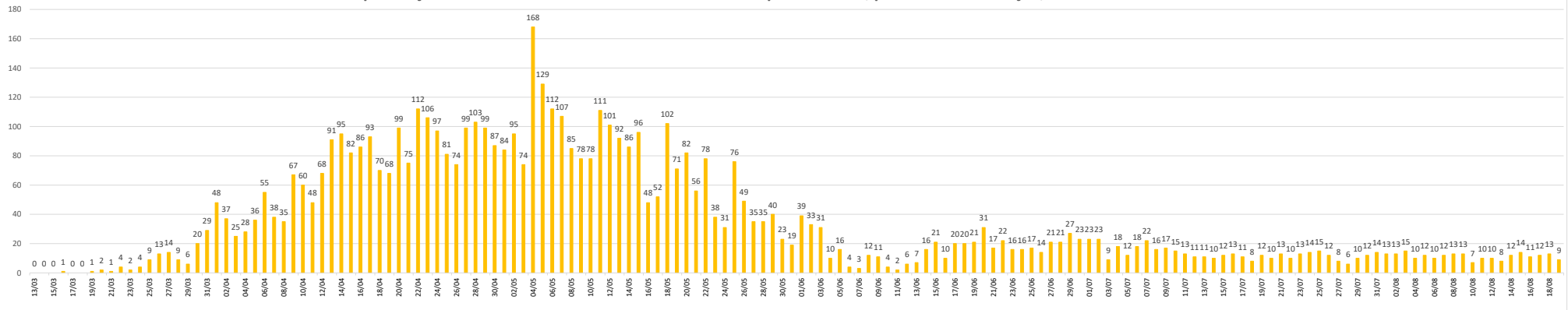
INFECTADO ATUAL: caso confirmado para COVID-19, com infecção ativa, que ainda não completou 14 dias em isolamento domiciliar, a contar da data de início dos sintomas, ou, em caso de internação hospitalar, que ainda não recebeu alta médica.

CASO DESCARTADO: caso que se enquadra na definição de suspeito E apresenta resultado laboratorial negativo para SARS-CoV2 OU confirmação laboratorial para outro agente etiológico.

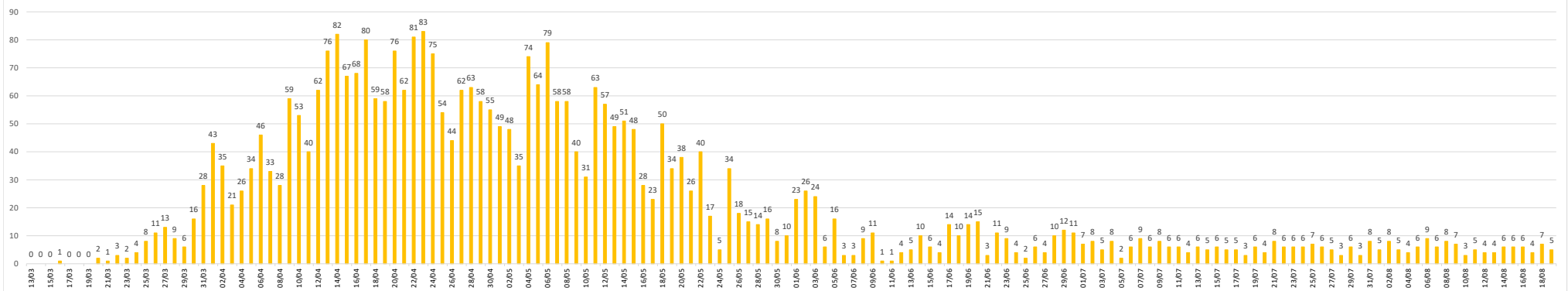
CASO CURADO: Casos em isolamento domiciliar: casos confirmados que passaram por 14 dias em isolamento domiciliar, a contar da data de início dos sintomas E que estão assintomáticos. Casos em internação hospitalar: diante da avaliação médica, suspeito elaborada pelo MS.* Após a qualificação das informações com os respectivos DSEI alguns casos suspeitos que não se enquadram na definição de casos foram excluídos.

BOLETIM DIÁRIO COVID-19 NO AMAZONAS 19/8/2020

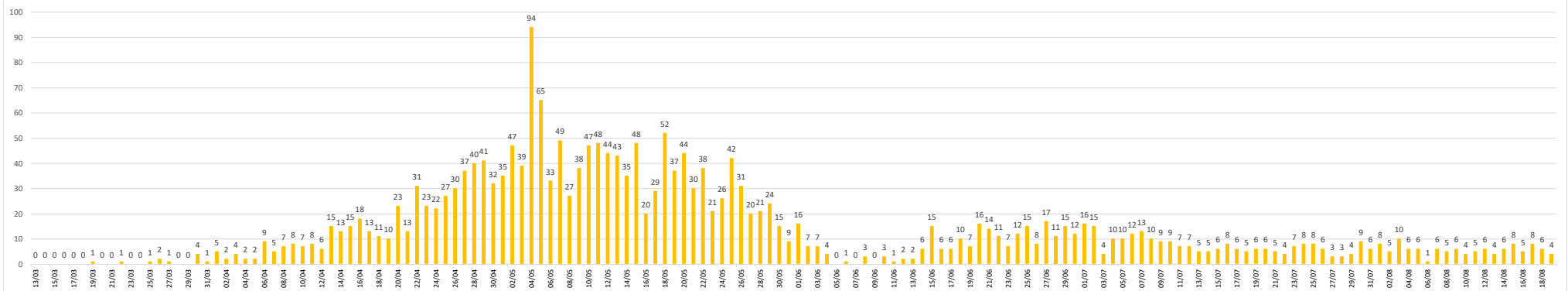
Hospitalizações das últimas 24 horas de casos confirmados por COVID-19, por data de internação, no Estado do Amazonas



Hospitalizações das últimas 24 horas de casos confirmados por COVID-19, por data de internação, em Manaus

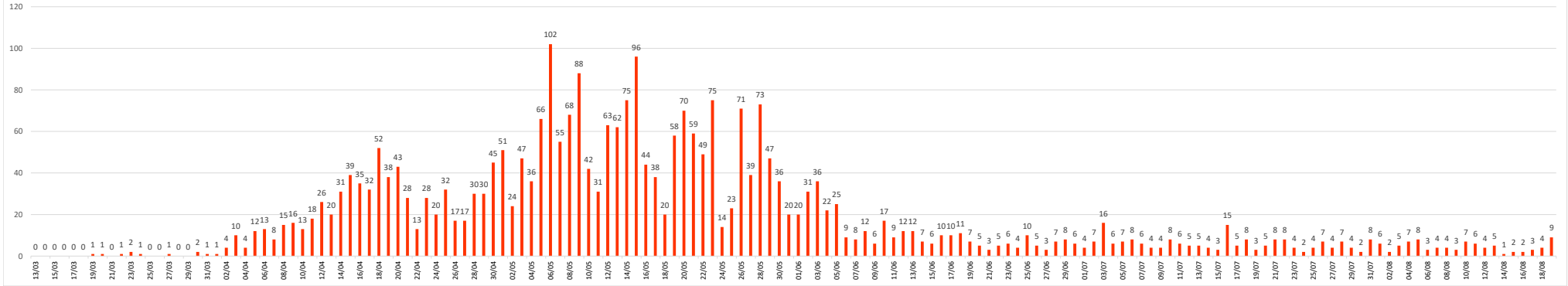


Hospitalizações das últimas 24 horas de casos confirmados por COVID-19, por data de internação, no Interior do Amazonas

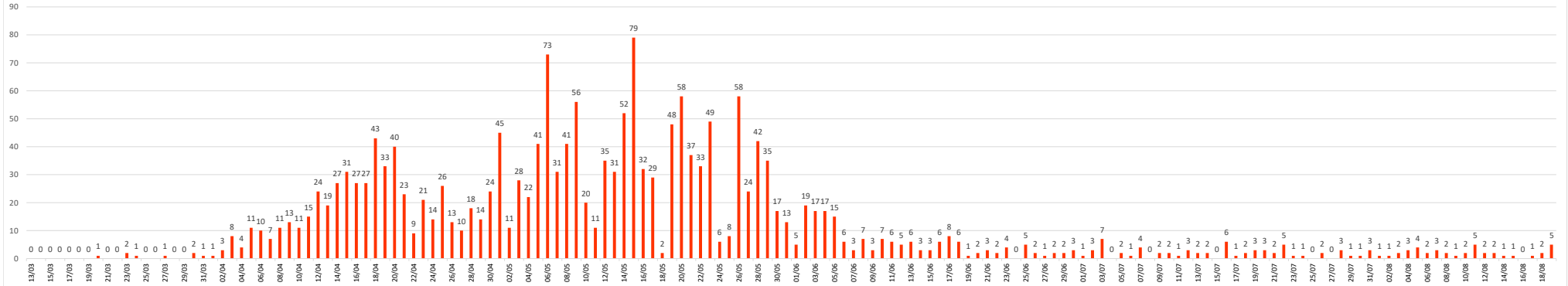


BOLETIM DIÁRIO COVID-19 NO AMAZONAS 19/8/2020

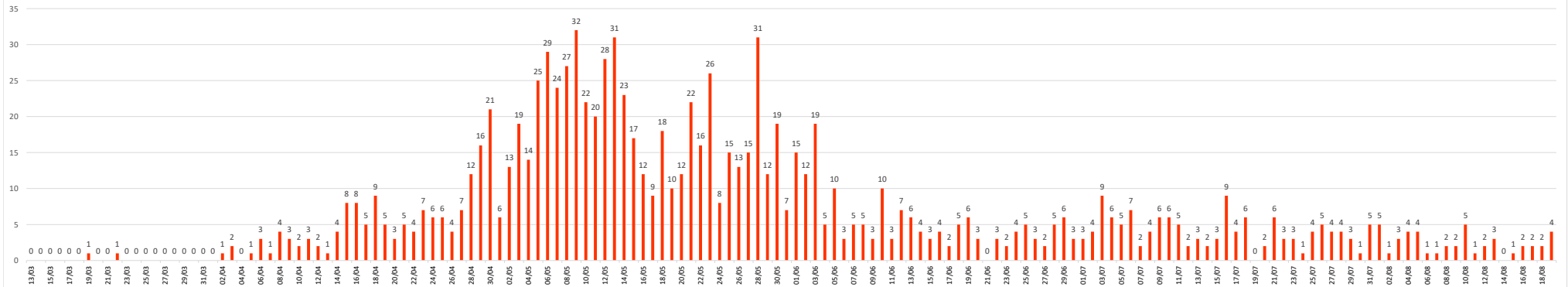
Óbitos confirmados das últimas 24 horas por COVID-19, segundo data de ocorrência no Estado do Amazonas



Óbitos confirmados das últimas 24 horas por COVID-19, segundo data de ocorrência, em Manaus

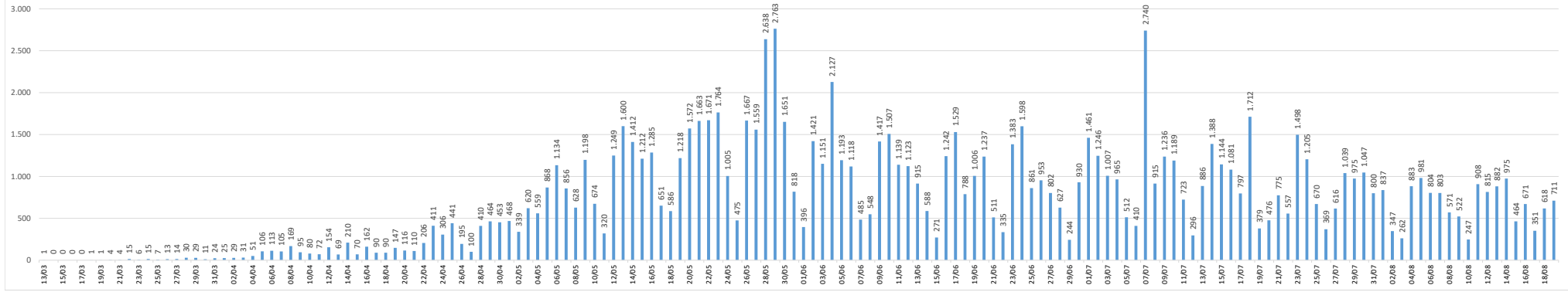


Óbitos confirmados das últimas 24 horas por COVID-19, segundo data de ocorrência, no Interior do Amazonas

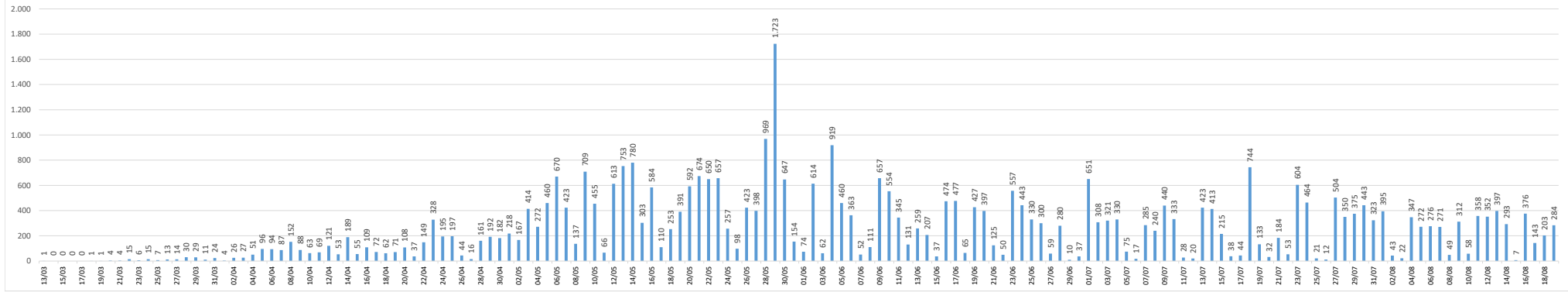


BOLETIM DIÁRIO COVID-19 NO AMAZONAS 19/8/2020

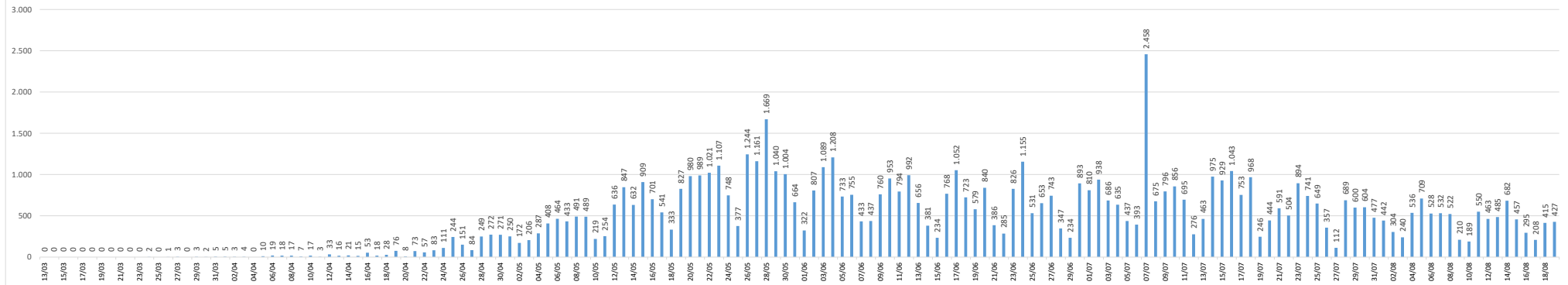
Casos confirmados de COVID-19, por data da notificação no Estado do Amazonas



Casos confirmados de COVID-19, por data da notificação em Manaus

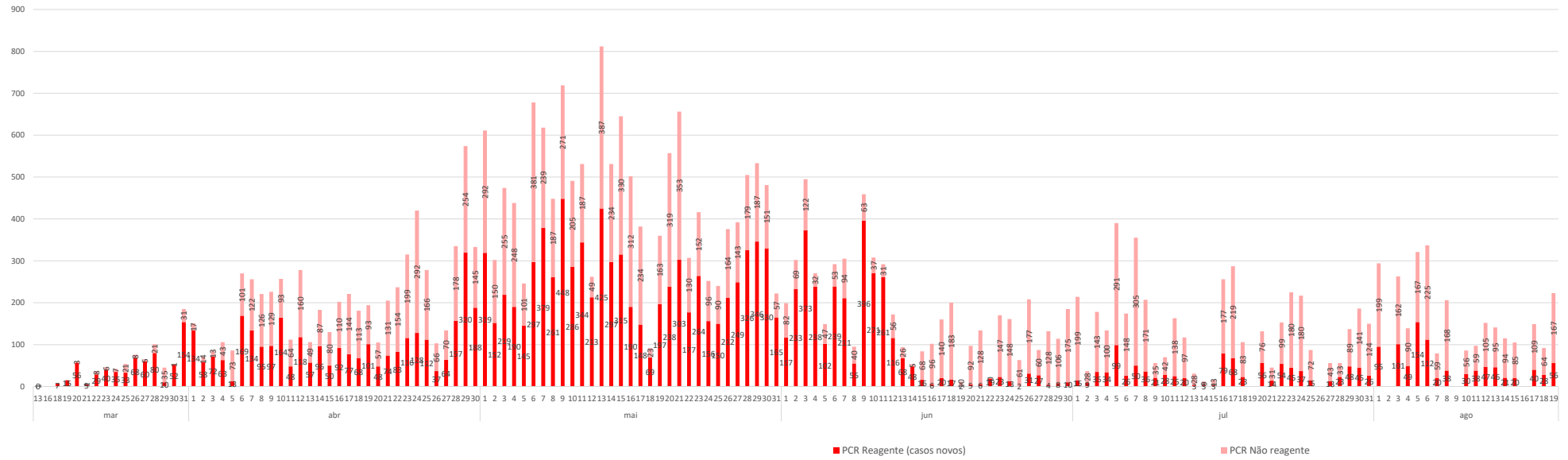


Casos confirmados de COVID-19, por data da notificação no Interior do Amazonas

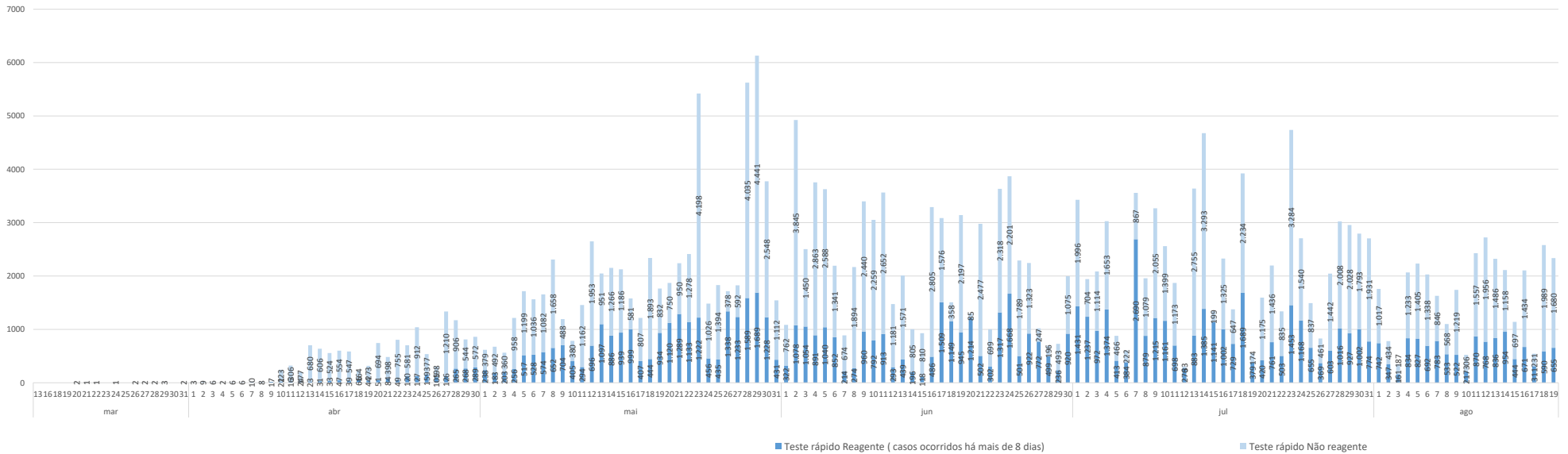


BOLETIM DIÁRIO COVID-19 NO AMAZONAS 19/8/2020

Diagnóstico para COVID-19, por RT-PCR no Estado do Amazonas (Casos novos)

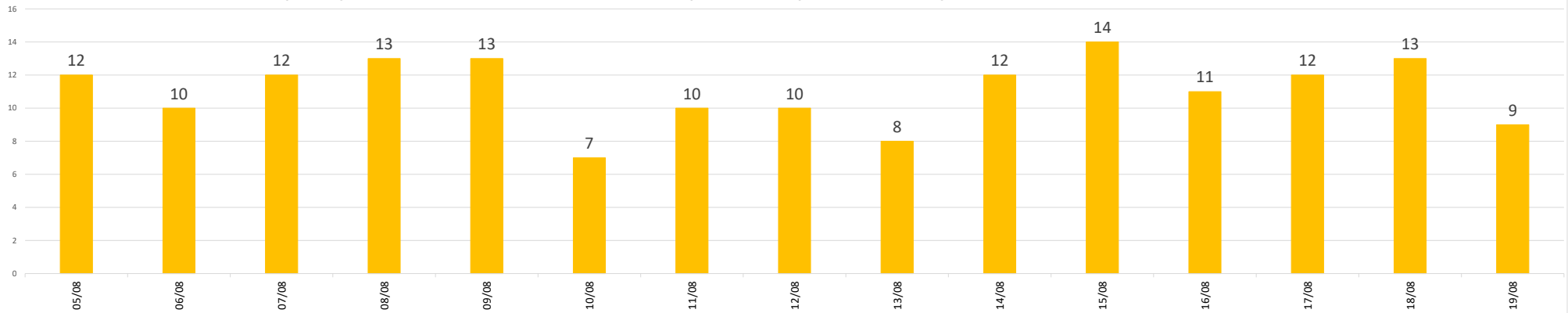


Diagnóstico para COVID-19, por Teste Rápido no Estado do Amazonas (Casos ocorridos há mais de 8 dias)

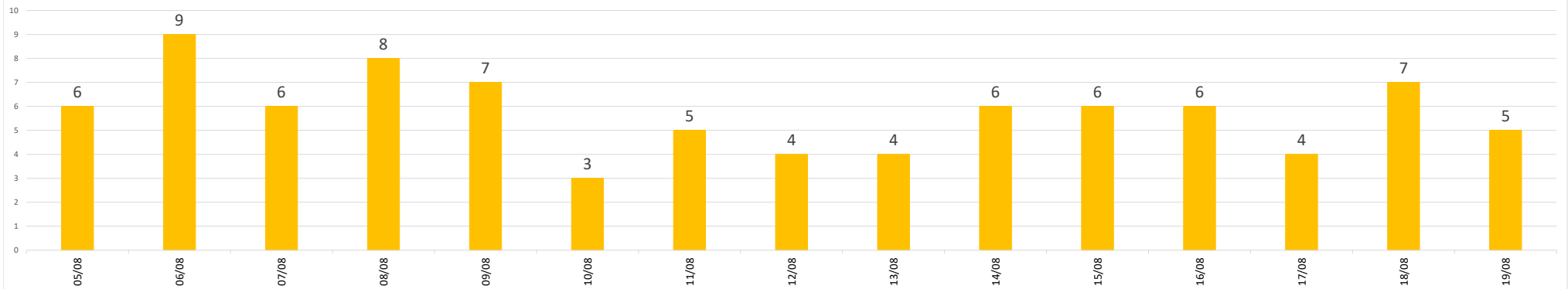


BOLETIM DIÁRIO COVID-19 NO AMAZONAS 19/8/2020

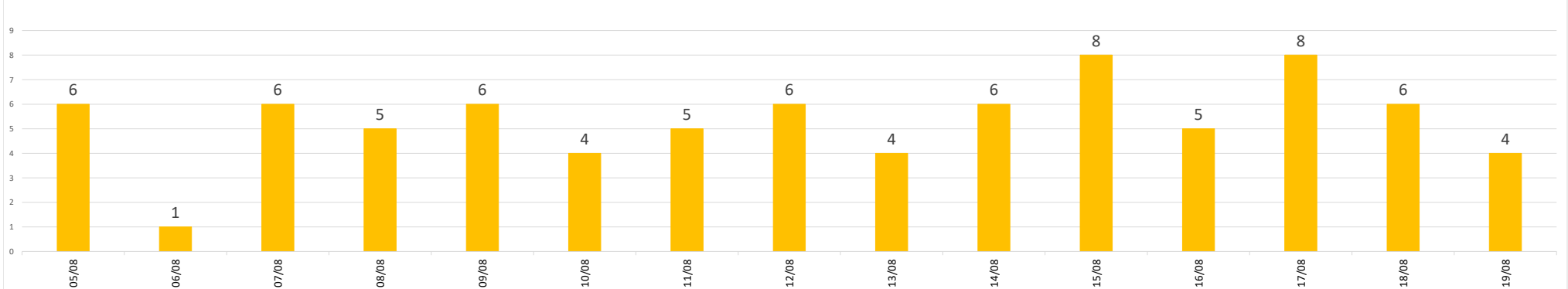
Hospitalizações das últimas 24 horas de casos confirmados por COVID-19, por data de internação, no Estado do Amazonas, nos últimos 15 dias



Hospitalizações das últimas 24 horas de casos confirmados por COVID-19, por data de internação, em Manaus, nos últimos 15 dias

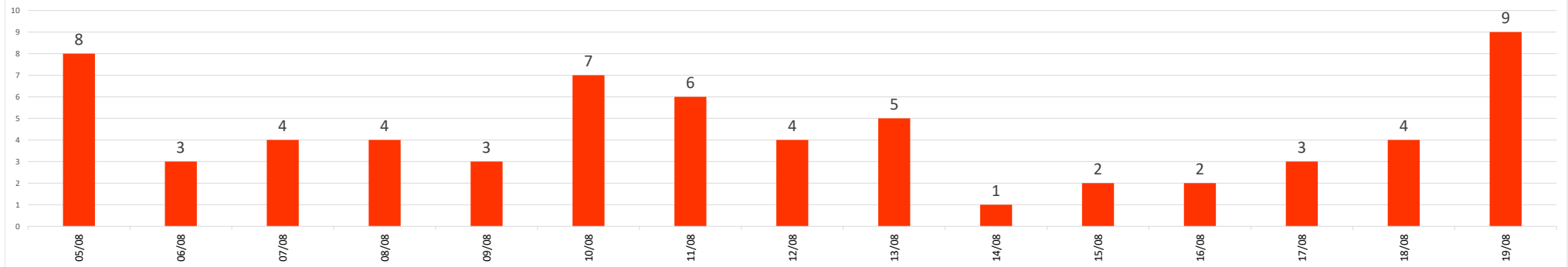


Hospitalizações das últimas 24 horas de casos confirmados por COVID-19, por data de internação, no Interior do Amazonas, nos últimos 15 dias

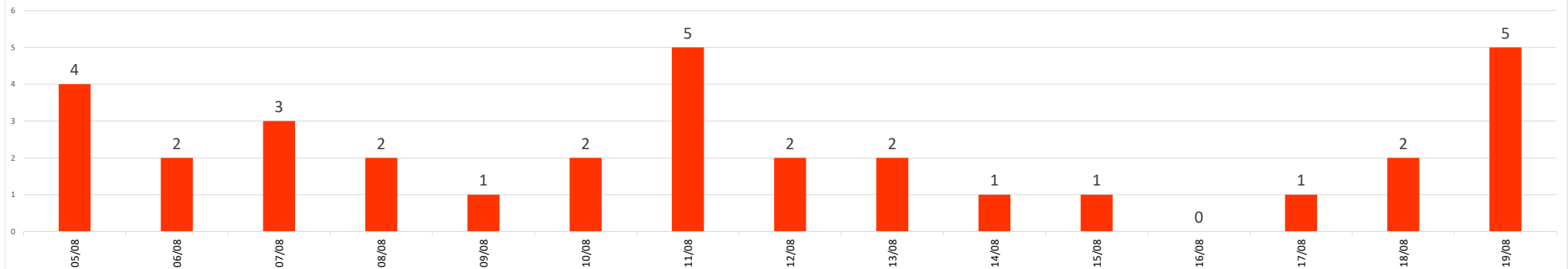


BOLETIM DIÁRIO COVID-19 NO AMAZONAS 19/8/2020

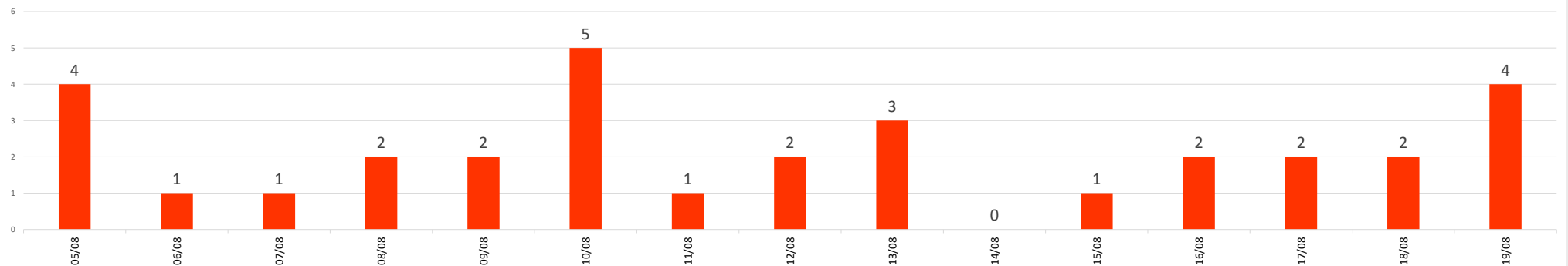
Óbitos confirmados das últimas 24 horas por COVID-19, segundo data de ocorrência no Estado do Amazonas, nos últimos 15 dias

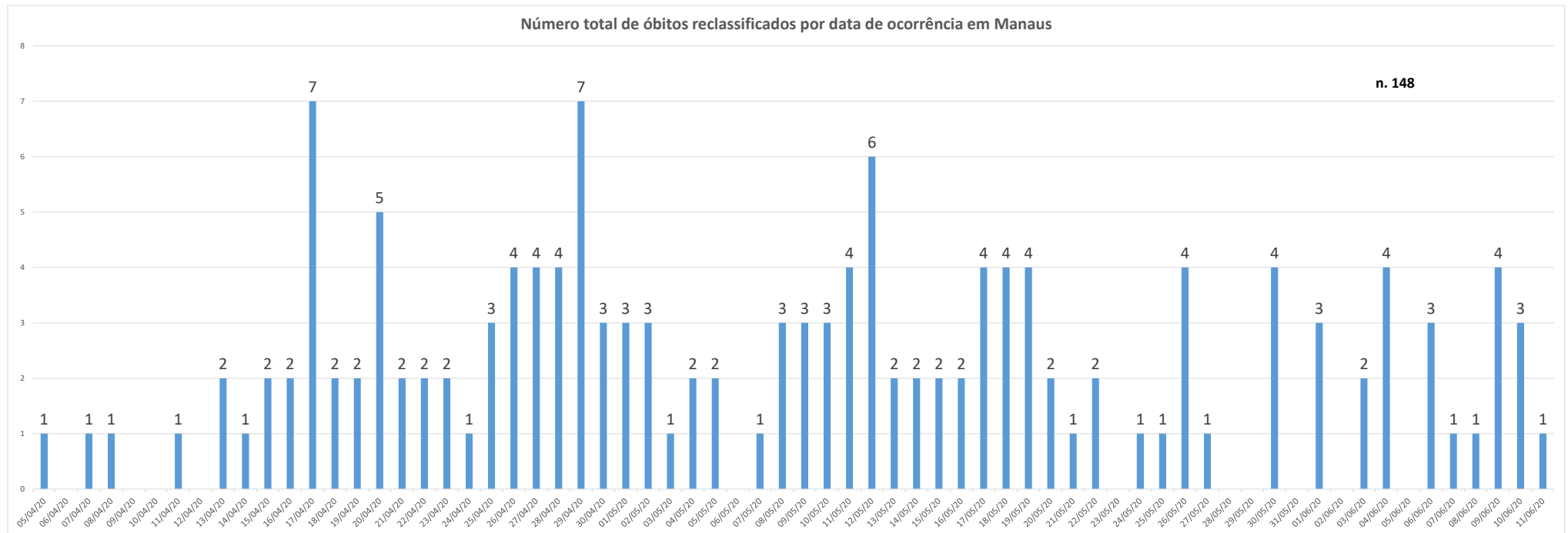


Óbitos confirmados das últimas 24 horas por COVID-19, segundo data de ocorrência, em Manaus, nos últimos 15 dias



Óbitos confirmados das últimas 24 horas por COVID-19, segundo data de ocorrência, no Interior do Amazonas, nos últimos 15 dias

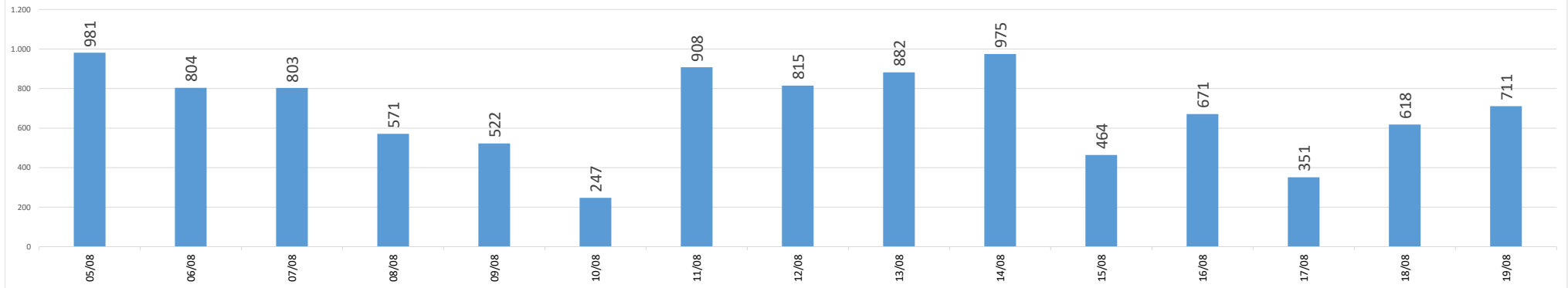




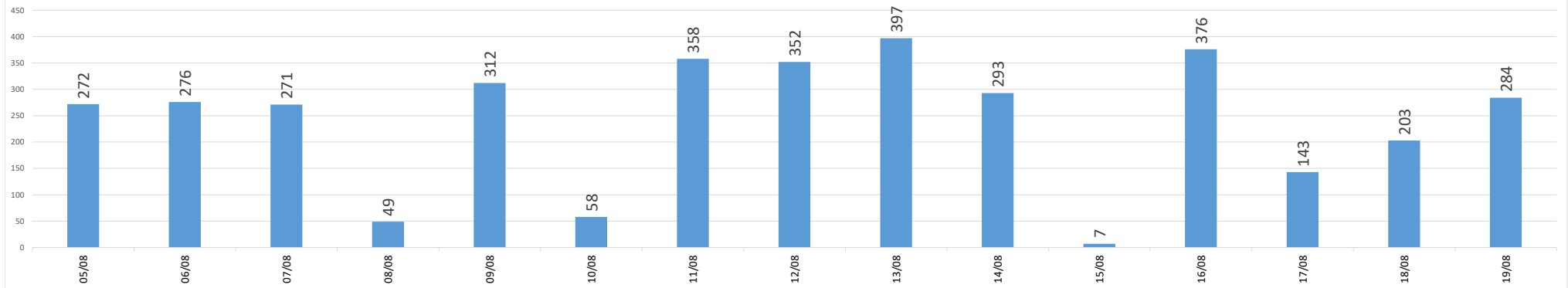
Fonte: Sistema de Informação da Vigilância Epidemiológica da Gripe (SIVEP-Gripe)

BOLETIM DIÁRIO COVID-19 NO AMAZONAS 19/8/2020

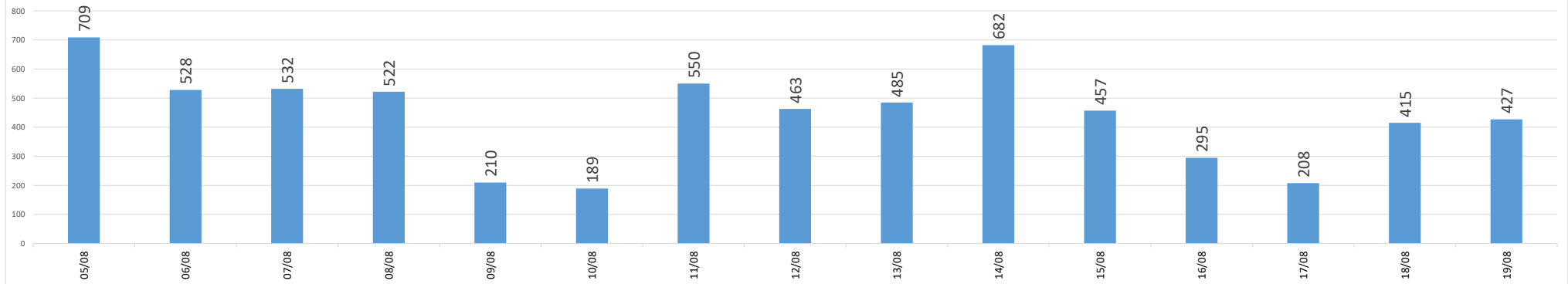
Casos confirmados de COVID-19, por data da notificação no Estado do Amazonas, nos últimos 15 dias



Casos confirmados de COVID-19, por data da notificação em Manaus, nos últimos 15 dias

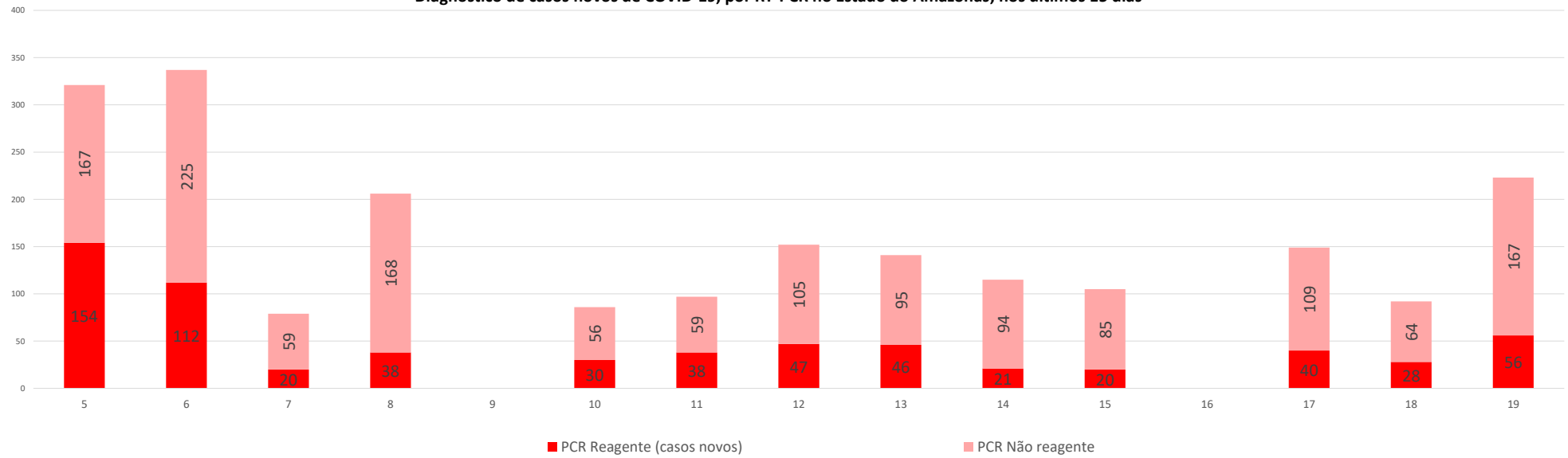


Casos confirmados de COVID-19, por data da notificação no Interior do Amazonas, nos últimos 15 dias

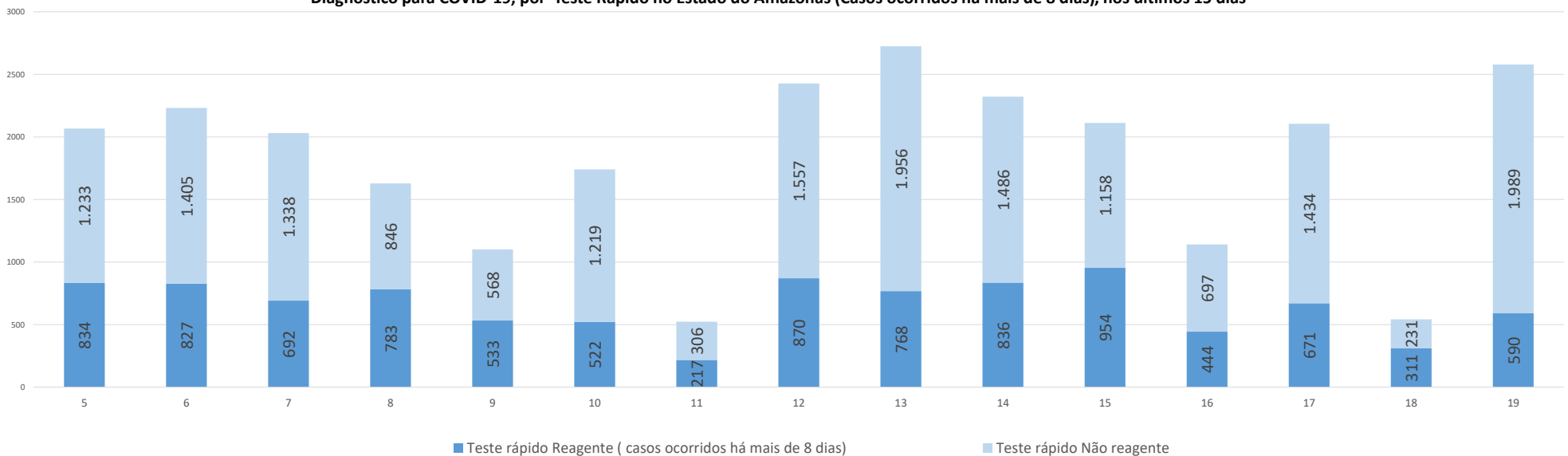


BOLETIM DIÁRIO COVID-19 NO AMAZONAS 19/8/2020

Diagnóstico de casos novos de COVID-19, por RT-PCR no Estado do Amazonas, nos últimos 15 dias

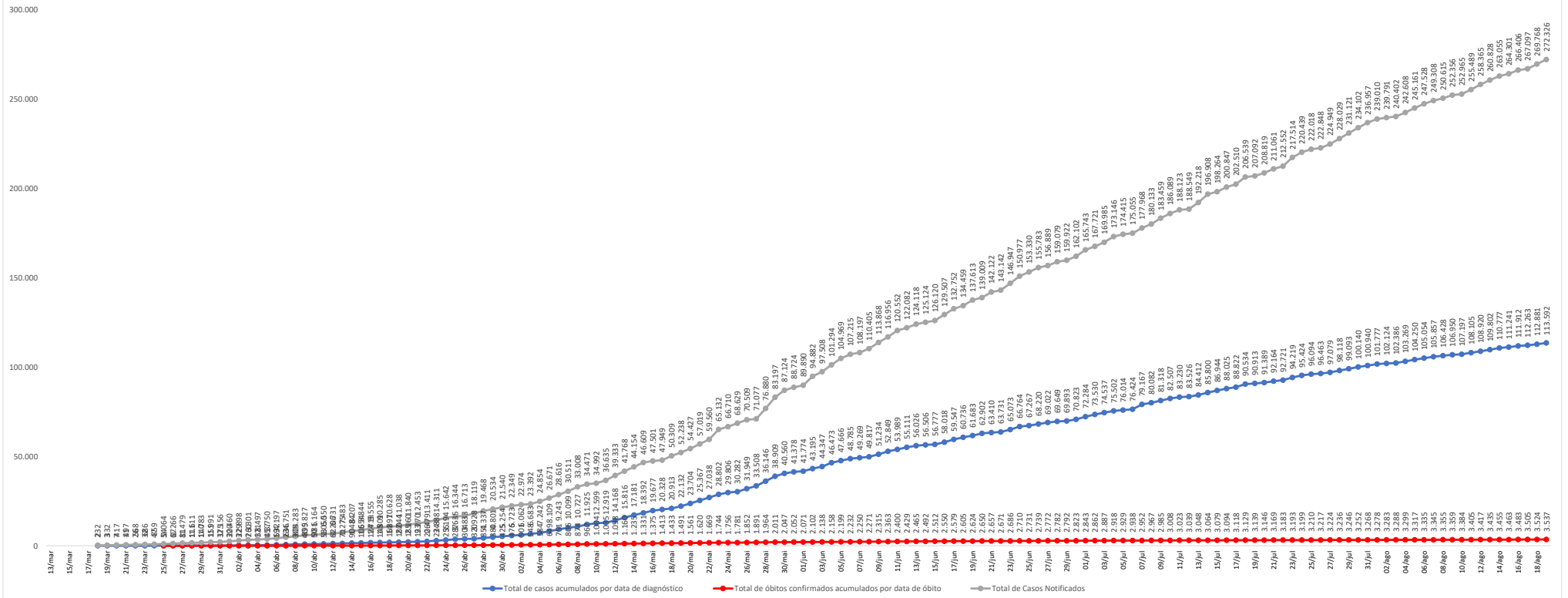


Diagnóstico para COVID-19, por Teste Rápido no Estado do Amazonas (Casos ocorridos há mais de 8 dias), nos últimos 15 dias



BOLETIM DIÁRIO COVID-19 NO AMAZONAS 19/8/2020

Casos notificados, confirmados e óbitos por COVID-19 (acumulado), no Estado do Amazonas



Fonte:
As fontes de dados consultadas foram o Sistema de Informação da Vigilância Epidemiológica da Gripe (SIVEP-Gripe); Gerenciador de Ambiente Laboratorial (GAL); dados do e-SUS notifica; Formulário de Notificação Diária dos Municípios (Google Forms); RedCap Ministério da Saúde; RedCap da Fundação de Vigilância em Saúde do Amazonas; Secretaria Municipal de Limpeza Urbana (SEMULSP); Sistema de Informação sobre Mortalidade (SIM); Centro de Informações Estratégicas em Vigilância em Saúde do Amazonas (CIEVS/FVS-AM); Coordenação Estadual de Controle de Infecção em Serviços de Saúde (CECISS); Secretaria Especial de Saúde Indígena (SESAI/MS).

Monitoramento do perfil epidemiológico da COVID-19 no Estado do Amazonas

http://www.fvs.am.gov.br/indicadorSalaSituacao_view/60/2

Monitoramento de COVID-19 em indígenas no Amazonas

http://www.fvs.am.gov.br/indicadorSalaSituacao_view/63/2

Monitoramento da realização de exames para identificação do Coronavírus

http://www.fvs.am.gov.br/indicadorSalaSituacao_view/62/2

Dados atualizados em 19/8/2020 as 10:00

NOTA: ESTE BOLETIM É FECHADO DIARIAMENTE AS 10:00 AS INFORMAÇÕES PODEM DIVERGIR DAS INFORMAÇÕES DIVULGADAS POSTERIORMENTE PELOS MUNICÍPIOS DADOS PRELIMINARES SUJEITOS A REVISÃO.

